

資本コストや株価を意識した
経営の実現に向けた対応について

福井コンピュータホールディングス株式会社

実績と今後の取り組み

FY2025

売上高
FY2024
147億円



FY2025
166億円

ROE
FY2024
16.3%



FY2025
15.1%

PBR
FY2024
2.7倍



FY2025
2.2倍

純利益
FY2024
41億円



FY2025
43億円

配当性向
FY2024
34.5%



FY2025
35.0%

PER
FY2024
16.7倍



FY2025
14.9倍

実施した
内容

- 2026年3月期の配当として、配当性向35.0%の株主還元を予定
- 人事制度改革と採用強化による人材基盤の拡充

今後の
取り組み

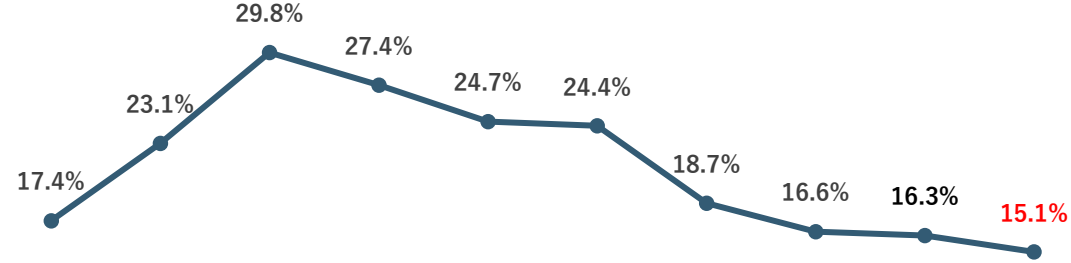
2027年4月1日（予定）の株式会社ダイテックホールディングとの経営統合に向けた方針の策定を進めており詳細が確定次第、開示いたします。

現状分析①

FY2025において有価証券評価損を計上し、その影響により各指標が減少いたしました。

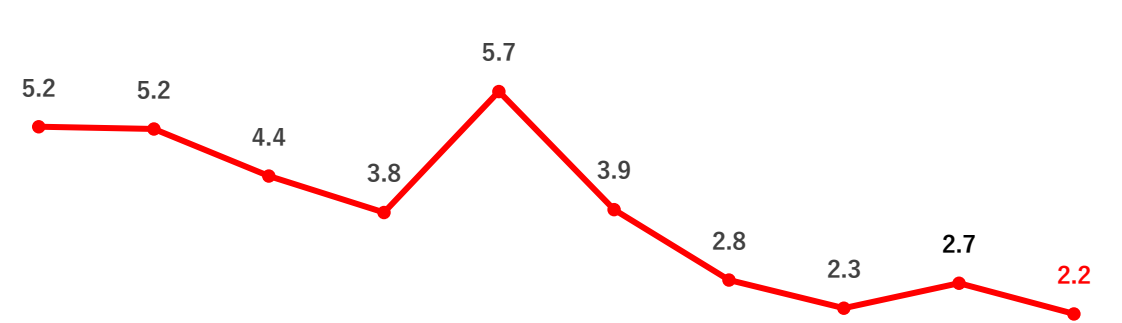
ROE(%)

自己資本利益率



PBR (倍)

株価純資産倍率



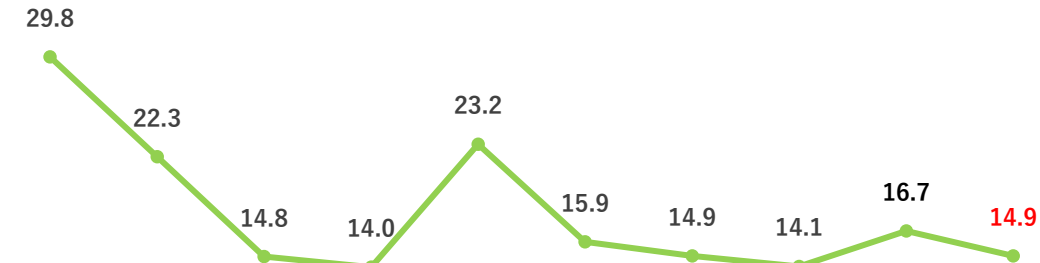
※算出における自己資本は2期平均の値を採用しております

FY2016 FY2017 FY2018 FY2019 FY2020 FY2021 FY2022 FY2023 FY2024 FY2025

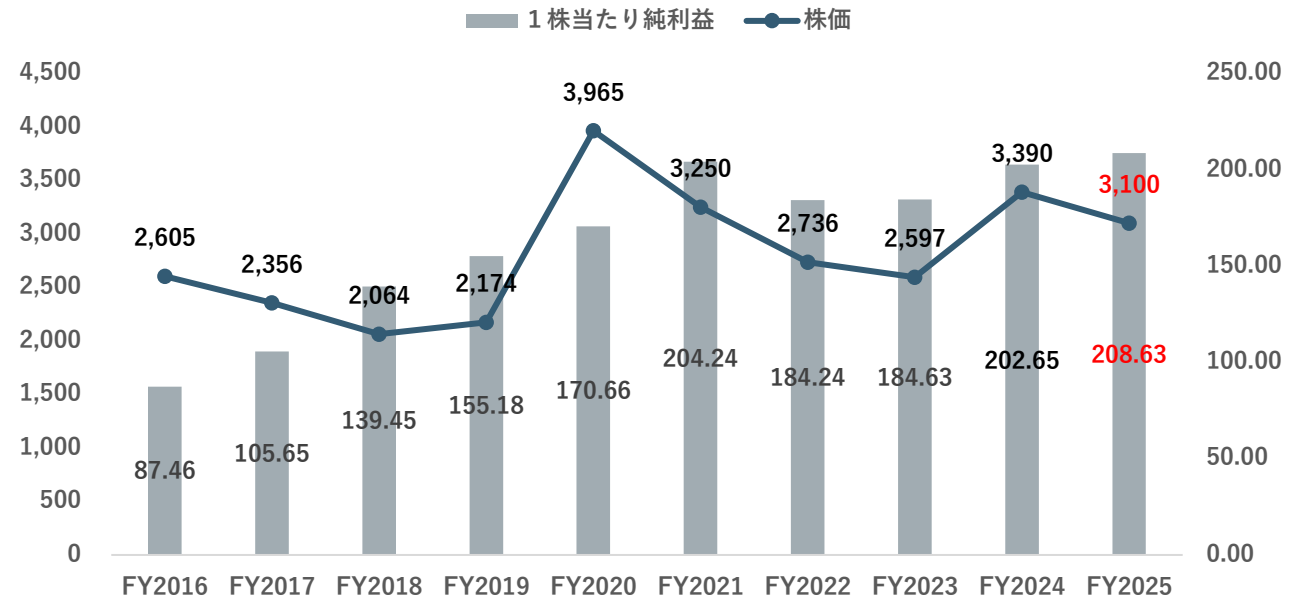
FY2016 FY2017 FY2018 FY2019 FY2020 FY2021 FY2022 FY2023 FY2024 FY2025

PER (倍)

株価収益率



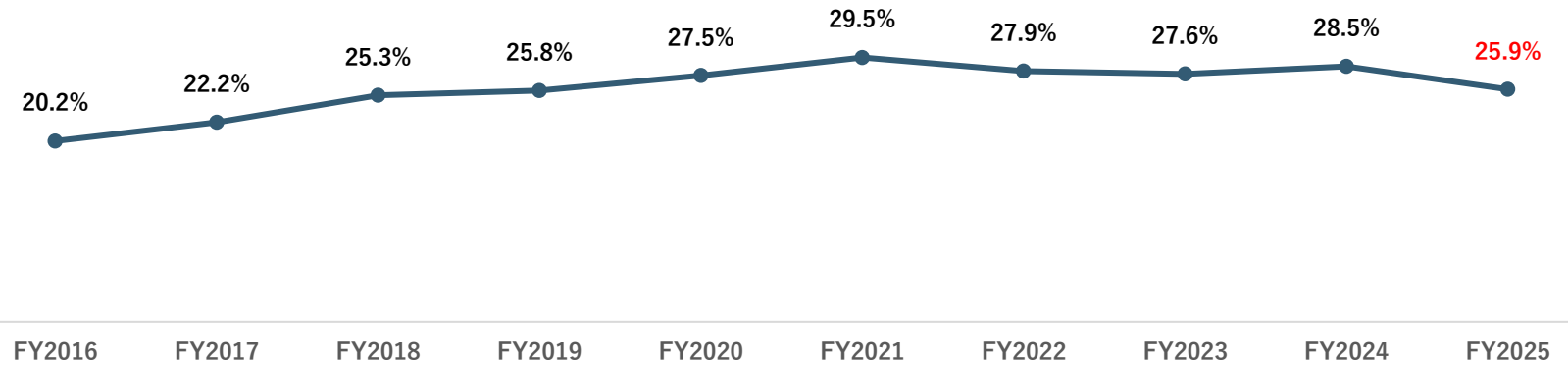
FY2016 FY2017 FY2018 FY2019 FY2020 FY2021 FY2022 FY2023 FY2024 FY2025



現状分析②

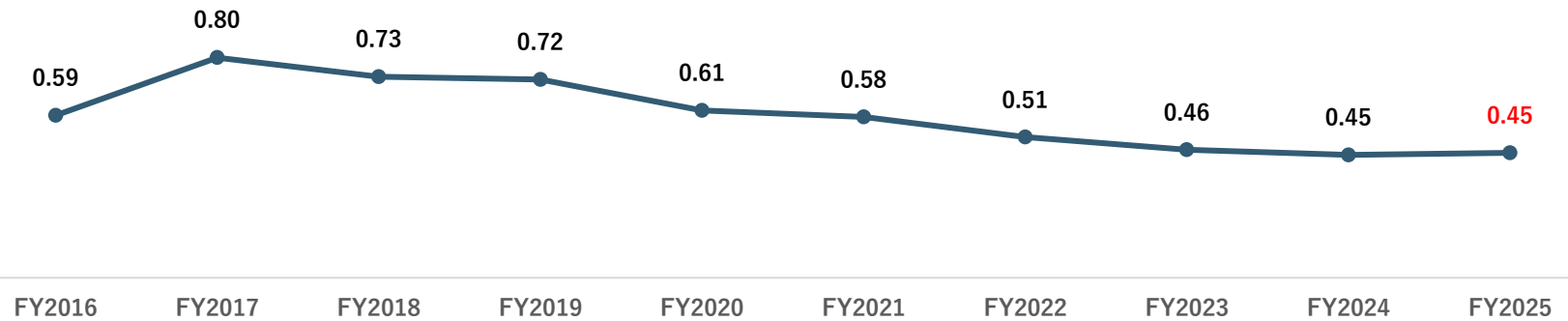
売上高
純利益

純利益
売上高



総資産
回転率

売上高
総資産



財務レバ
レッジ

総資産
自己資本

