

# 福井コンピュータホールディングス株式会社

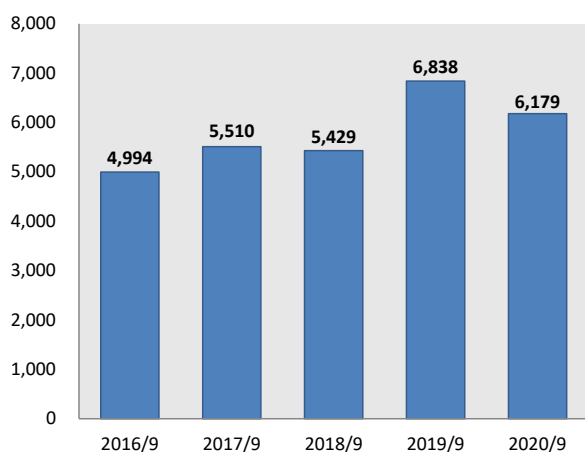
## 2021年3月期第2四半期 決算説明資料

### 業績ハイライト



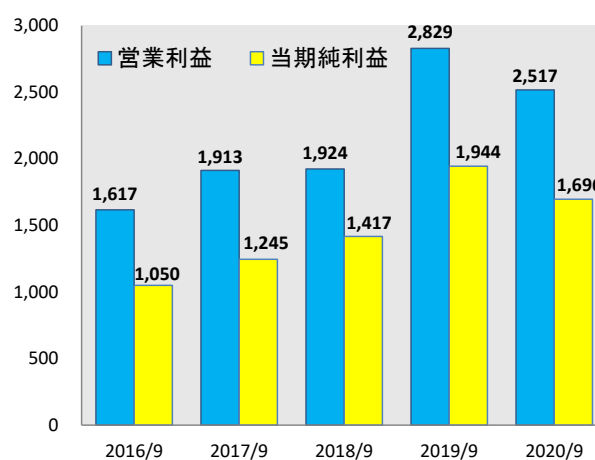
#### 売上高

(単位:百万円)



#### 営業利益 / 純利益

(単位:百万円)



- 中間決算時点で前年同期比減収減益
- 売上高、各利益は中間決算では過去2番目

## 連結業績の概要(前年同期比)



(単位:百万円)

	前第2四半期	当第2四半期	増減額	増減率
売上高	6,838	6,179	△658	△9.6%
営業費用	4,008	3,662	△346	△8.6%
営業利益	2,829	2,517	△311	△11.0%
営業外損益	27	28	+0	+3.2%
経常利益	2,856	2,545	△310	△10.9%
特別損益	—	—	—	—
法人税等	912	849	△63	△6.9%
四半期純利益	1,944	1,696	△247	△12.7%

➤ 営業費用は前年同期比減少

3

## 売上高の内訳



(単位:百万円)

	前第2四半期	当第2四半期	増減額	増減率
ソフトウェア	3,626	3,518	△107	△3.0%
保守サービス	2,254	2,390	+136	+6.1%
商品	261	247	△13	△5.2%
選挙関連	637	23	△614	△96.4%
その他	58	—	△58	—
合計	6,838	6,179	△658	△9.6%

- 前年度のOSサポート終了に伴う一過性のシステムチェンジ需要の反動減等によりソフトウェアの売上は前年同期比減少
- 保守サービスの売上は前年同期比増加
- 選挙関連の売上は、大型の選挙がなく前年同期比減少

4

## 営業費用の内訳



(単位:百万円)

	前第2四半期	当第2四半期	増減額	増減率
人件費	2,602	2,631	+28	+1.1%
商品売上原価	211	205	△6	△3.2%
賃借料	187	188	+1	+0.7%
旅費交通費	160	54	△106	△66.3%
減価償却費	87	105	+17	+20.5%
ロイヤリティ	62	75	+13	+21.8%
外注費	86	37	△48	△56.1%
その他費用	610	364	△245	△40.3%
合計	4,008	3,662	△346	△8.6%

▶新型コロナウイルス感染症拡大の影響により、出張等を自粛したことで旅費交通費などの費用が減少

5

## セグメント情報



(単位:百万円)

	建築CAD	測量土木CAD	ITソリューション	調整額	合計
売上高	2,855	3,266	58	—	6,179
営業利益	995	1,486	△47	83	2,517

(参考:前年同四半期)

(単位:百万円)

	建築CAD	測量土木CAD	ITソリューション	調整額	合計
売上高	2,885	3,315	637	—	6,838
営業利益	966	1,533	297	32	2,829

- ▶ 建築CAD事業は減収増益
- ▶ 測量土木CAD事業、ITソリューション事業は減収減益

6

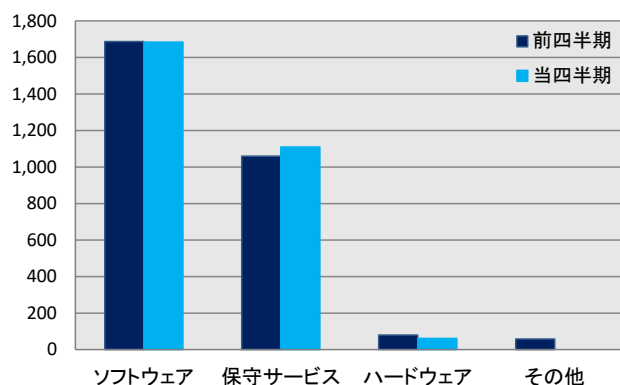


(単位:百万円)

	前第2四半期	当第2四半期	増減額	増減率
売上高	2,885	2,855	△30	△1.1%
営業利益	966	995	+29	+3.0%

(単位:百万円)

## 売上高内訳



- ▶ソフトウェアは、IT導入補助金が追い風となりおむね横ばいで推移
- ▶保守サービスは加入件数が増加

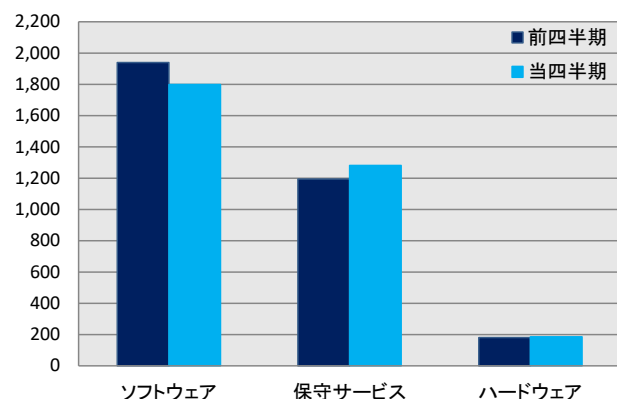


(単位:百万円)

	前第2四半期	当第2四半期	増減額	増減率
売上高	3,315	3,266	△48	△1.5%
営業利益	1,533	1,486	△47	△3.1%

(単位:百万円)

## 売上高内訳



- ▶ソフトウェアは、前年度のOSサポート終了に伴う一過性のシステムチェンジ需要の反動減により前年同期比微減
- ▶保守サービスは、加入件数が増加

(単位:百万円)

	前第2四半期	当第2四半期	増減額	増減率
売上高	637	58	△579	△90.9%
営業利益	297	△47	△344	—

▶昨年度は統一地方選、参議院選の出口調査システムにかかわる売上を計上したが、今年度は大型選挙がなく前年同期比で減収減益

## 貸借対照表の概要

(単位:百万円)

	前第2四半期末	当第2四半期末	増減額
現金及び預金	8,712	11,171	+2,459
受取手形及び売掛金	2,107	1,714	△393
その他流動資産	767	902	+135
有形固定資産	2,438	2,434	△3
無形固定資産	157	241	+83
投資その他の資産	1,998	2,030	+31
資産合計	16,182	18,495	+2,313
前受金	2,332	2,358	+25
その他流動負債	1,988	2,207	+218
固定負債	136	152	+15
資本金、資本剰余金	3,131	3,131	—
利益剰余金	8,178	10,208	+2,030
有価証券評価差額金その他	414	437	+23
負債純資産合計	16,182	18,495	+2,313
自己資本比率	72.5%	74.5%	

## キャッシュ・フローの概要



(単位:百万円)

	前第2四半期	当第2四半期	増減額
営業活動によるキャッシュ・フロー	1,042	1,764	+722
投資活動によるキャッシュ・フロー	△147	△207	△59
財務活動によるキャッシュ・フロー	△825	△928	△102
現金及び現金同等物の増減額	68	628	+559
現金及び現金同等物の期末残高	8,712	11,171	+2,459

- 営業活動によるキャッシュ・フロー  
税引前利益2,545百万円、減価償却費105百万円、法人税等の支払額647百万円
- 財務活動によるキャッシュ・フロー  
配当金の支払額928百万円

11

## 2021年3月期通期業績予想



(単位:百万円)

	前期(実績)	当期(予想)	対前期増減率
売上高	12,454	11,900	△4.5%
営業利益	4,534	4,320	△4.7%
経常利益	4,585	4,370	△4.7%
当期純利益	3,208	2,970	△7.4%
1株当たり当期純利益	155円18銭	143円65銭	
1株当たり配当金	45円	42円	
配当性向	29.0%	29.2%	

- 建築CAD事業及び測量土木CAD事業ではIT導入補助金制度による販売効果並びにi-Constructionの売上の後押しにより業績は底堅く推移
- ITソリューション事業は大型選挙がなく減収減益での着地見込み

12