

# 福井コンピュータホールディングス株式会社

## 2015年3月期第2四半期 決算説明資料

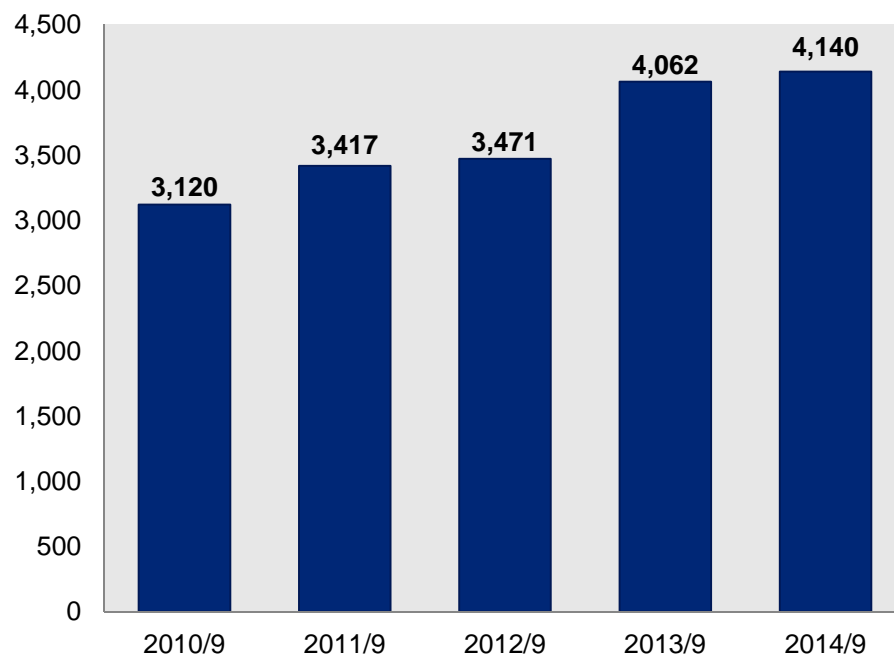


# 業績ハイライト



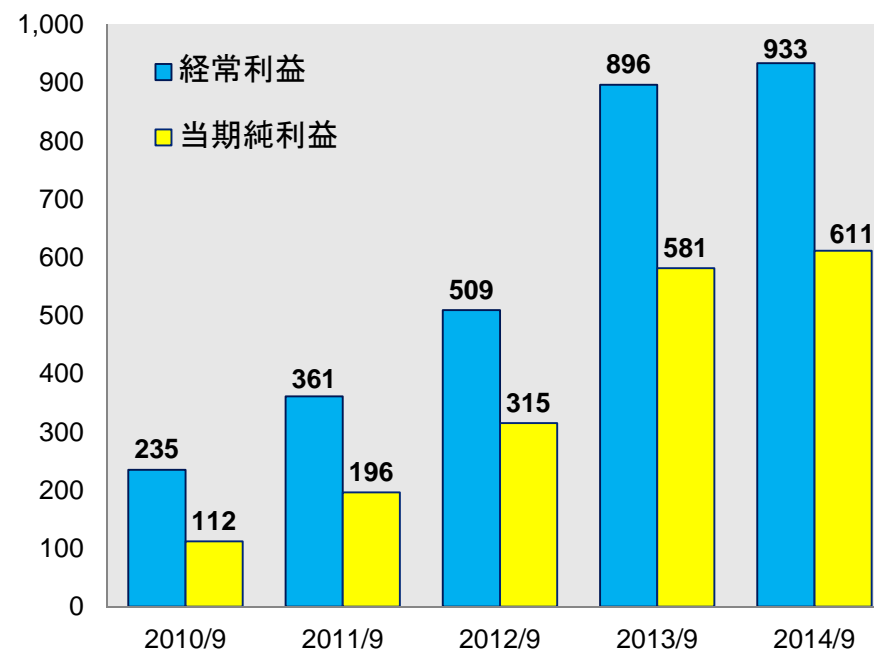
## 売上高

(単位:百万円)



## 経常利益 / 純利益

(単位:百万円)



- 4期連続増収増益
- 中間決算の最高益を更新
- 2014年9月30日を基準日として、1株⇒2株の株式分割を実施

## 連結業績の概要



(単位:百万円)

	前第2四半期	当第2四半期 (実績)	対前期 増減額	対前期 増減率	当第2四半期 (計画)
売上高	4,062	4,140	+78	+1.9%	4,070
営業費用	3,187	3,227	+39	+1.2%	3,235
営業利益	874	913	+38	+4.4%	835
営業外損益	22	20	△1	△6.6%	15
経常利益	896	933	+37	+4.1%	850
特別損益	—	—	—	—	—
法人税等	315	322	+7	+2.3%	305
四半期純利益	581	611	+29	+5.1%	545

- 売上高・利益は、当初計画を上回り、前年同期比で増収増益を確保
- 営業費用は、主に人件費が増加

# セグメント情報



(単位:百万円)

	建築CAD	測量土木CAD	調整額	合計
売上高	2,091	2,048	—	4,140
営業利益	298	551	62	913

(参考:前年同四半期)

(単位:百万円)

	建築CAD	測量土木CAD	調整額	合計
売上高	2,219	1,842	—	4,062
営業利益	411	391	71	874

- 平成26年4月1日にITソリューション事業の各事業を建築CAD事業の各会社に事業譲渡したため、報告セグメントを従来の3区分から2区分に変更
- 建築CAD事業に含まれる報道機関向け出口調査システムの売上が当期は国政選挙がないため、1億円程度減少
- 測量土木CAD事業は、測量ソフトウェアが好調に推移

# 建築CAD事業

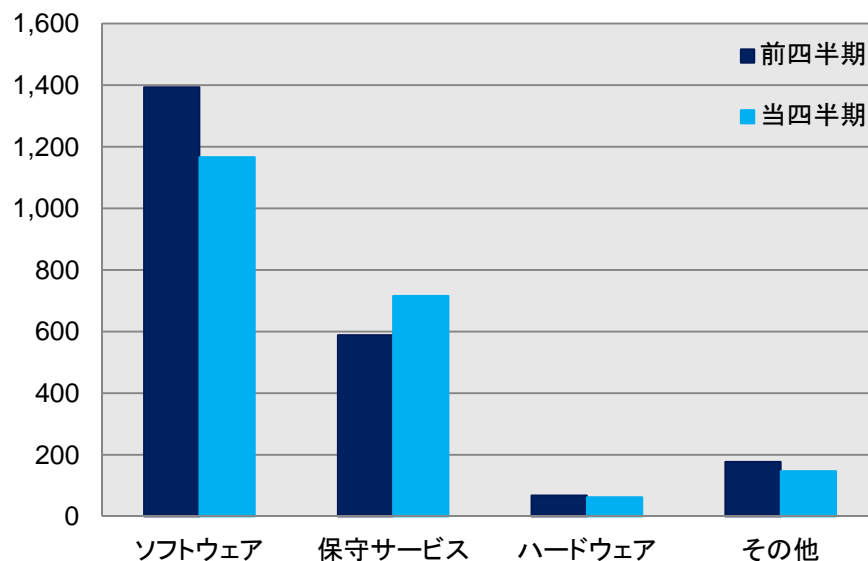


(単位:百万円)

	前第2四半期	当第2四半期	増減額	増減率
売上高	2,219	2,091	△127	△5.8%
営業利益	411	298	△112	△27.3%

## 売上高内訳

(単位:百万円)



➤消費増税の影響で新設住宅着工戸数が前年比でマイナスとなり、市場が冷え込んだ影響により、ソフトウェアの売上が減少

➤当期中に発売予定の「ARCHITREND ZERO」への移行サービスを包含した保守契約が大幅に伸びたことにより、保守サービス売上が増加

# 測量土木CAD事業

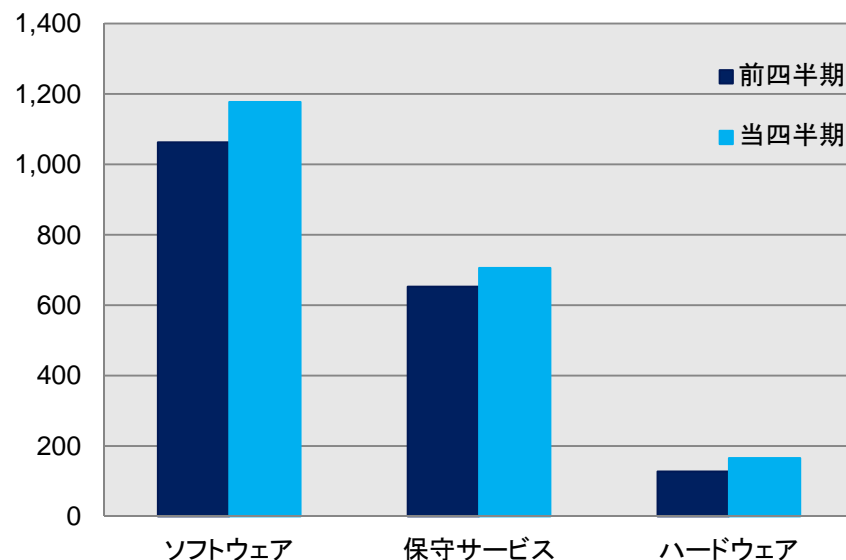


(単位:百万円)

	前第2四半期	当第2四半期	増減額	増減率
売上高	1,842	2,048	+205	+11.2%
営業利益	391	551	+159	+40.7%

## 売上高内訳

(単位:百万円)



➤国土強靱化計画により公共投資が堅調に推移したこと、「BLUTREND XA 2015」と同時にリリースした現場端末「X-FIELD」との連携により、測量業務の効率化を実現したことにより、測量ソフトウェアの売上が好調に推移

➤測量ソフトウェアの売上高の増加に伴って、保守の加入件数が増加し、保守サービス売上が増加

## 貸借対照表の概要



(単位:百万円)

	前第2四半期末	当第2四半期末	増減額
流動資産	5,596	7,114	+1,517
有形固定資産	2,827	2,751	△75
無形固定資産	142	29	△113
投資その他の資産	1,579	2,053	+474
資産合計	10,146	11,948	+1,802
流動負債	2,624	2,944	+320
固定負債	124	296	+171
資本金、資本剰余金	3,727	3,727	—
利益剰余金	3,368	4,386	+1,018
有価証券評価差額金その他	300	593	+293
負債純資産合計	10,146	11,948	+1,802
自己資本比率	72.7%	72.9%	

- 流動資産は、主に現金預金が増加
- 投資その他の資産は、主に投資有価証券の時価の上昇により増加
- 流動負債は、主に保守サービスに関する前受金が増加

# キャッシュ・フローの概要



(単位:百万円)

	前第2四半期	当第2四半期	増減額
営業活動によるキャッシュ・フロー	391	889	+498
投資活動によるキャッシュ・フロー	68	△323	△392
財務活動によるキャッシュ・フロー	△228	△286	△57
現金及び現金同等物の増減額	231	279	+48
現金及び現金同等物の期末残高	3,259	4,732	+1,472

- 営業活動によるキャッシュ・フロー  
税引前利益933百万円、売上債権の減少額557百万円、法人税等の支払額696百万円
- 投資活動によるキャッシュ・フロー  
定期預金の預入額300百万円、有形固定資産の取得27百万円
- 財務活動によるキャッシュ・フロー  
配当金の支払額286百万円



## 2015年3月期通期業績予想



(単位:百万円)

	前期(実績)	当期(予想)	対前期 増減率
売上高	8,768	8,300	△5.3%
営業利益	2,020	1,770	△12.4%
経常利益	2,064	1,800	△12.8%
当期純利益	1,275	1,150	△9.8%
1株当たり当期純利益	55円51銭	50円05銭	
1株当たり配当金	12.5円	12.5円	

- 2014年5月12日の決算短信で公表しました通期の業績予想に変更はありません。
- 1株情報は、2014年9月30日を基準日とする株式分割(1株⇒2株)を前期の期首に行ったものと仮定して算定しております。