

# 福井コンピュータホールディングス株式会社

## 2014年3月期 決算説明資料

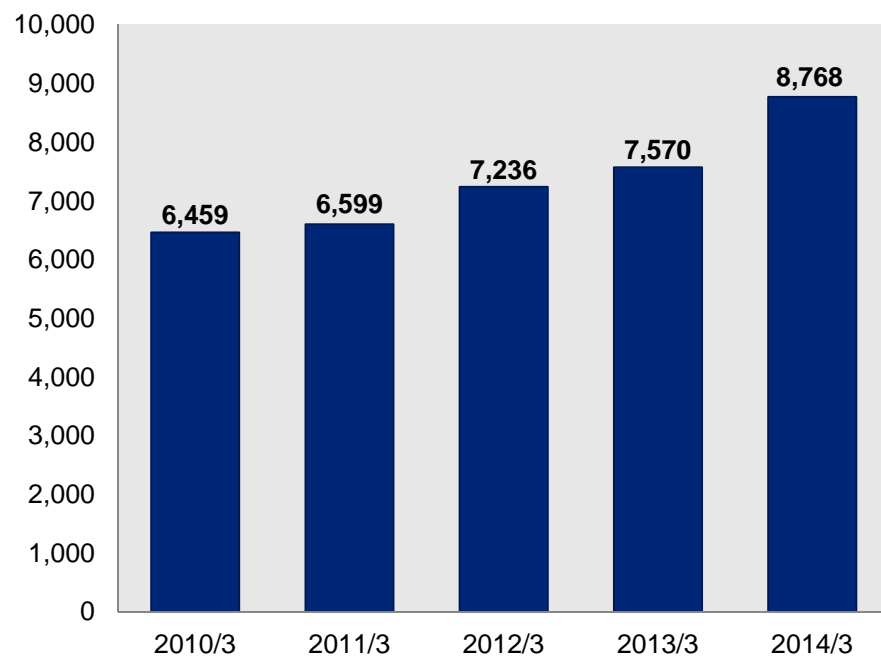


# 業績ハイライト



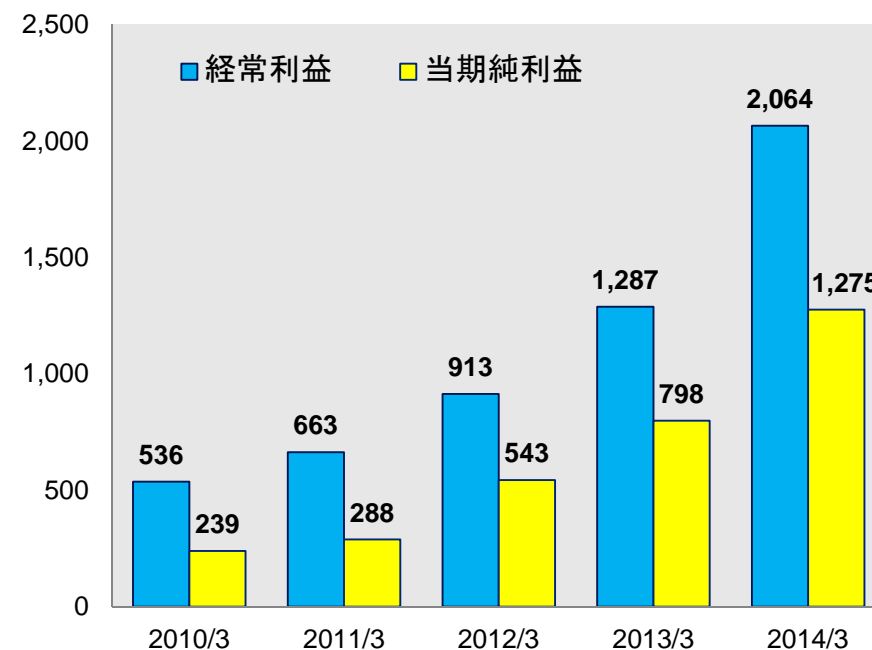
## 売上高

(単位:百万円)



## 経常利益 / 純利益

(単位:百万円)



- 5期連続増収増益
- 営業利益、経常利益、当期純利益ともに過去最高益
- 2013年7月1日にサポートサービス事業を分離し、福井コンピュータスマート(株)を設立

## 連結業績の概要



(単位:百万円)

|       | 前期    | 当期    | 対前期<br>増減額 | 対前期<br>増減率 |
|-------|-------|-------|------------|------------|
| 売上高   | 7,570 | 8,768 | +1,197     | +15.8%     |
| 営業費用  | 6,319 | 6,747 | +428       | +6.8%      |
| 営業利益  | 1,251 | 2,020 | +769       | +61.5%     |
| 営業外損益 | 35    | 43    | +7         | +21.7%     |
| 経常利益  | 1,287 | 2,064 | +777       | +60.4%     |
| 特別損益  | △0    | △12   | +11        | +1679.8%   |
| 法人税等  | 488   | 776   | +288       | +59.1%     |
| 当期純利益 | 798   | 1,275 | +476       | +59.7%     |

- 売上高は、建築・測量・土木ともに増収
- 営業費用は、主に人件費が増加
- 特別損益は、負ののれん発生益13百万円と減損損失25百万円を計上

# セグメント情報



(単位:百万円)

|      | 建築CAD | 測量土木CAD | ITソリューション | 調整額 | 合計    |
|------|-------|---------|-----------|-----|-------|
| 売上高  | 4,521 | 4,066   | 180       | —   | 8,768 |
| 営業利益 | 869   | 981     | 30        | 138 | 2,020 |

(参考:前期)

(単位:百万円)

|      | 建築CAD | 測量土木CAD | ITソリューション | 調整額 | 合計    |
|------|-------|---------|-----------|-----|-------|
| 売上高  | 4,165 | 3,194   | 211       | —   | 7,570 |
| 営業利益 | 697   | 372     | 78        | 102 | 1,251 |

- 建築CAD事業、測量土木CAD事業ともに増収増益
- 測量土木CAD事業の営業利益が建築CAD事業の営業利益を上回る
- ITソリューション事業は、前期12月は衆議院選挙、当期7月は参議院選挙により報道機関向け出口調査システムの売上が発生

# 建築CAD事業

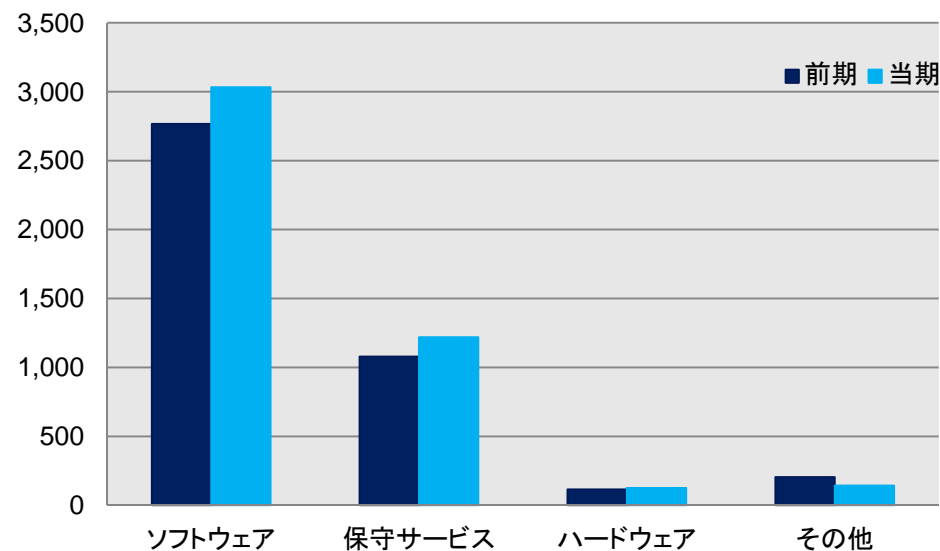


(単位:百万円)

|      | 前期    | 当期    | 増減額  | 増減率    |
|------|-------|-------|------|--------|
| 売上高  | 4,165 | 4,521 | +356 | +8.6%  |
| 営業利益 | 697   | 869   | +172 | +24.7% |

## 売上高内訳

(単位:百万円)



- 住宅着工戸数の増加、WindowsXPサポート終了、消費増税前の駆け込みによりバージョンアップ等が増加し、ソフトウェア売上が増加
- 保守サービス加入促進施策により、加入件数が増加し、保守サービス売上が増加

# 測量土木CAD事業

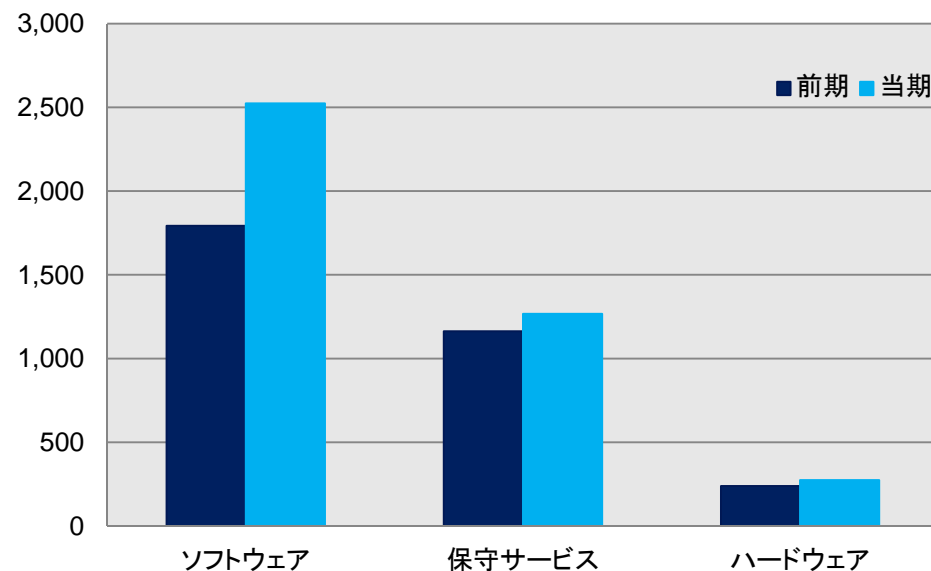


(単位:百万円)

|      | 前期    | 当期    | 増減額  | 増減率     |
|------|-------|-------|------|---------|
| 売上高  | 3,194 | 4,066 | +872 | +27.3%  |
| 営業利益 | 372   | 981   | +609 | +163.4% |

## 売上高内訳

(単位:百万円)



➤ 公共投資の増加、WindowsXPサポート終了、消費税増税前の駆け込みによりバージョンアップ等が増加し、測量土木ともにソフトウェア売上が増加

➤ 保守サービス加入促進施策により、測量土木ともに加入件数が増加し、保守サービス売上が増加

## 貸借対照表の概要



(単位:百万円)

|              | 前期末    | 当期末    | 増減額    |
|--------------|--------|--------|--------|
| 流動資産         | 5,895  | 7,020  | +1,125 |
| 有形固定資産       | 2,806  | 2,794  | △11    |
| 無形固定資産       | 148    | 73     | △74    |
| 投資その他の資産     | 1,316  | 1,838  | +522   |
| 資産合計         | 10,166 | 11,727 | +1,560 |
| 流動負債         | 3,151  | 3,264  | +112   |
| 固定負債         | 69     | 220    | +151   |
| 資本金、資本剰余金    | 3,727  | 3,727  | —      |
| 利益剰余金        | 3,017  | 4,062  | +1,045 |
| 有価証券評価差額金その他 | 200    | 452    | +251   |
| 負債純資産合計      | 10,166 | 11,727 | +1,560 |
| 自己資本比率       | 68.1%  | 70.3%  |        |

- 流動資産の増加は、主に現金預金の増加と売上債権の増加が要因
- 投資その他の資産の増加は、主に投資有価証券の時価の上昇が要因
- 有利子負債はゼロ

# キャッシュ・フローの概要



(単位:百万円)

|                  | 前期    | 当期    | 増減額    |
|------------------|-------|-------|--------|
| 営業活動によるキャッシュ・フロー | 1,137 | 1,216 | +78    |
| 投資活動によるキャッシュ・フロー | △363  | 437   | +801   |
| 財務活動によるキャッシュ・フロー | △229  | △229  | △0     |
| 現金及び現金同等物の増減額    | 545   | 1,424 | +878   |
| 現金及び現金同等物の期末残高   | 3,028 | 4,452 | +1,424 |

- 営業活動によるキャッシュ・フロー  
税引前利益2,051百万円、減価償却費280百万円、法人税等の支払額962百万円
- 投資活動によるキャッシュ・フロー  
定期預金の純払戻額750百万円、有形固定資産及び投資有価証券の取得255百万円
- 財務活動によるキャッシュ・フロー  
配当金の支払額229百万円



## 2015年3月期通期業績予想



(単位:百万円)

|            | 当期(実績)  | 来期(予想)  | 増減率    |
|------------|---------|---------|--------|
| 売上高        | 8,768   | 8,300   | △5.3%  |
| 営業利益       | 2,020   | 1,770   | △12.4% |
| 経常利益       | 2,064   | 1,800   | △12.8% |
| 当期純利益      | 1,275   | 1,150   | △9.8%  |
| 1株当たり当期純利益 | 111円01銭 | 100円11銭 |        |
| 1株当たり配当金   | 25円     | 25円     |        |