

# 福井コンピュータホールディングス株式会社

## 2014年3月期第2四半期 決算説明資料

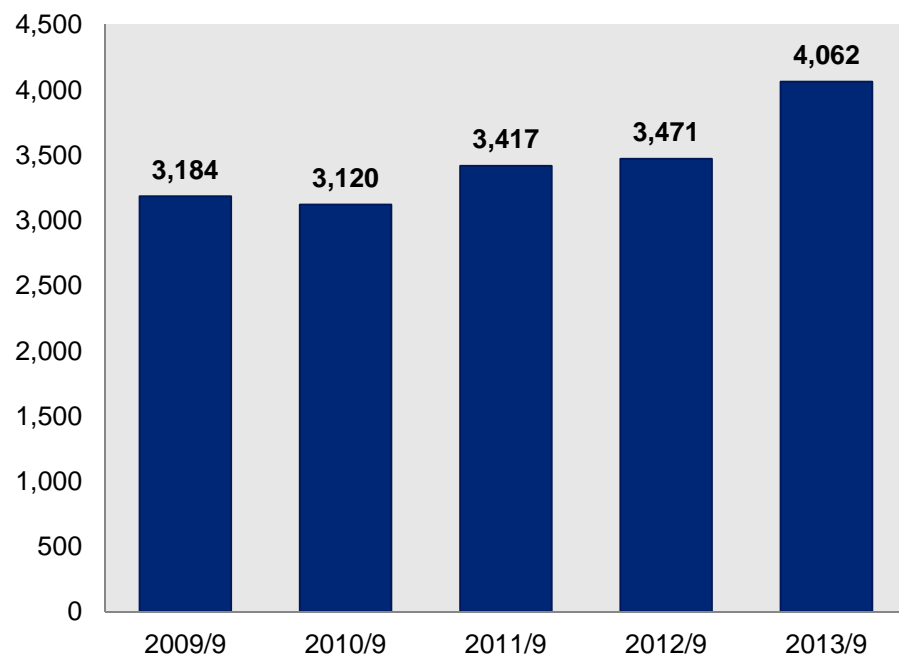


# 業績ハイライト



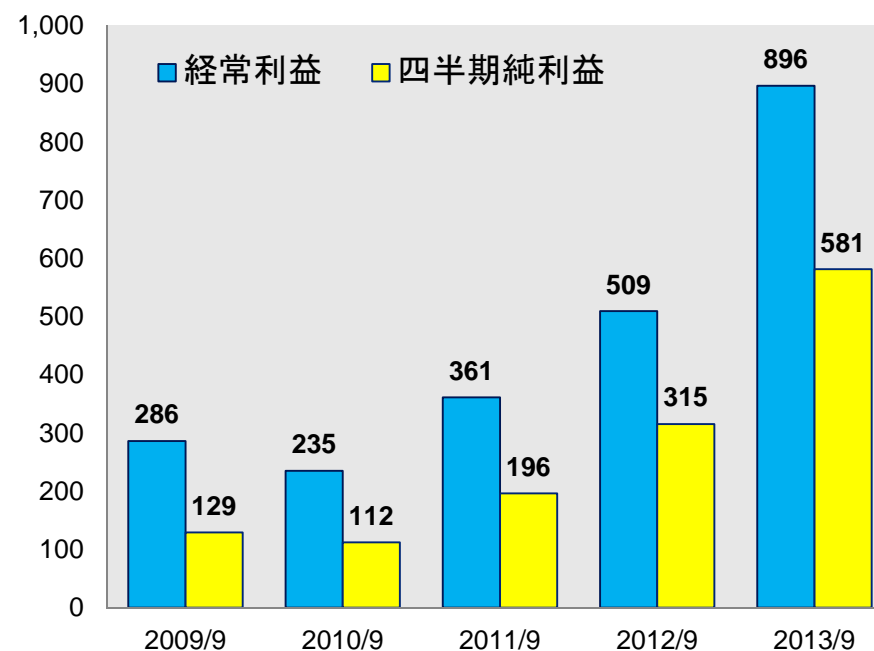
## 売上高

(単位:百万円)



## 経常利益 / 純利益

(単位:百万円)



- 3期連続増収増益
- 中間決算で過去最高益
- 2013年7月1日にサポートサービス事業を分離し、福井コンピュータスマート(株)を設立

## 連結業績の概要



(単位:百万円)

	前第2四半期	当第2四半期 (実績)	対前期 増減額	対前期 増減率	当第2四半期 (計画)
売上高	3,471	4,062	+590	+17.0%	3,774
営業費用	2,978	3,187	+208	+7.0%	3,157
営業利益	493	874	+381	+77.2%	617
営業外損益	16	22	+5	+35.3%	10
経常利益	509	896	+386	+75.9%	627
特別損益	—	—	—	—	—
法人税等	193	313	+120	+62.4%	238
四半期純利益	315	581	+265	+84.0%	389

- 売上高は、建築・測量・土木ともに増収
- 当第2四半期は、7月の参議院選挙により報道機関向け出口調査システムの売上が増加
- 営業費用は、主に業績連動賞与が増加

# セグメント情報



(単位:百万円)

	建築CAD	測量土木CAD	ITソリューション	調整額	合計
売上高	2,083	1,842	135	—	4,062
営業利益	363	391	47	71	874

(参考:前年同四半期)

(単位:百万円)

	建築CAD	測量土木CAD	ITソリューション	調整額	合計
売上高	1,878	1,562	31	—	3,471
営業利益	242	235	△12	28	493

- 建築CAD事業、測量土木CAD事業ともに増収増益
- 測量土木CAD事業の営業利益が建築CAD事業の営業利益を上回る
- ITソリューション事業は、7月の参議院選挙により報道機関向け出口調査システムの売上が増加

# 建築CAD事業

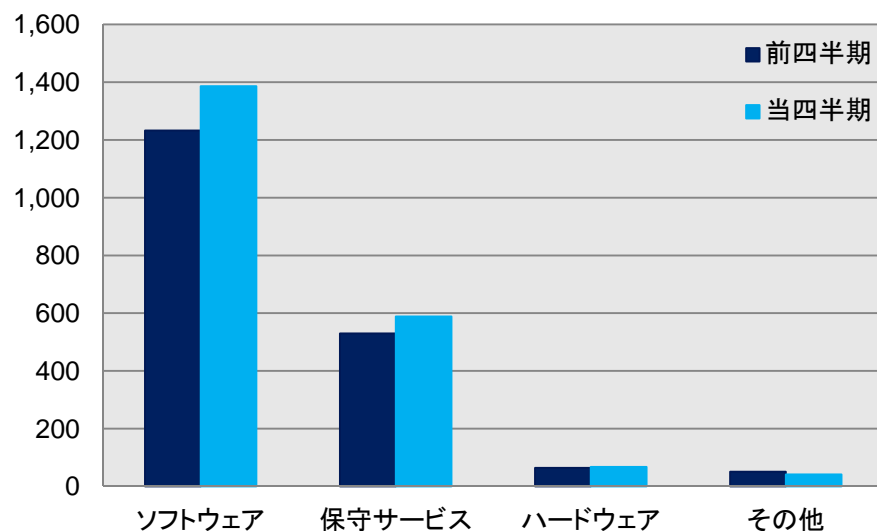


(単位:百万円)

	前第2四半期	当第2四半期	増減額	増減率
売上高	1,878	2,083	+205	+10.9%
営業利益	242	363	+120	+49.7%

## 売上高内訳

(単位:百万円)



➤住宅着工戸数の増加、WindowsXPサポート終了によりバージョンアップが増加し、ソフトウェア売上が増加

➤保守サービス加入促進施策により、加入件数が増加し、保守サービス売上が増加

# 測量土木CAD事業

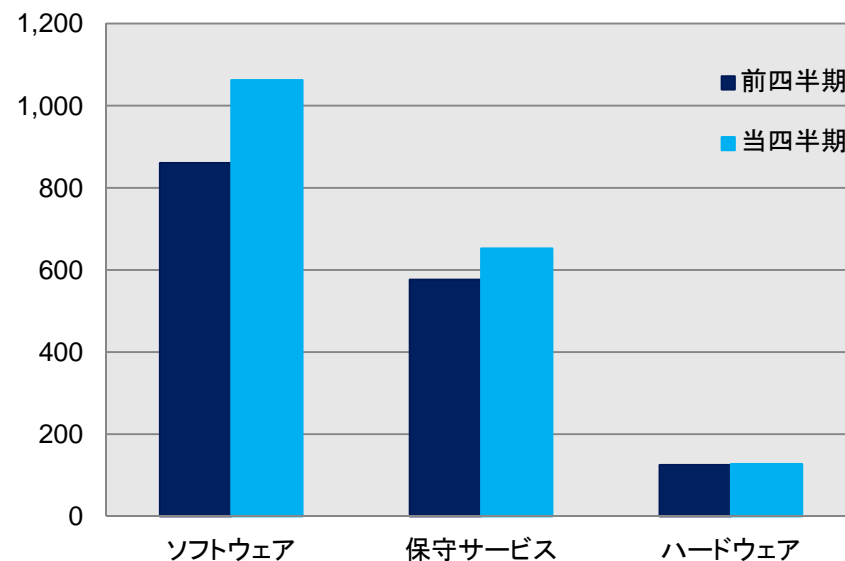


(単位:百万円)

	前第2四半期	当第2四半期	増減額	増減率
売上高	1,562	1,842	+280	+18.0%
営業利益	235	391	+156	+66.7%

## 売上高内訳

(単位:百万円)



➤ 公共投資の増加、WindowsXPサポート終了によりバージョンアップが増加し、測量土木ともにソフトウェア売上が増加

➤ 保守サービス加入促進施策により、測量土木ともに加入件数が増加し、保守サービス売上が増加

# 貸借対照表の概要



(単位:百万円)

	前第2四半期末	当第2四半期末	増減額
流動資産	4,520	5,596	+1,076
有形固定資産	2,853	2,827	△26
無形固定資産	160	142	△18
投資その他の資産	1,071	1,579	+508
資産合計	8,606	10,146	+1,539
流動負債	2,318	2,624	+306
固定負債	21	124	+102
資本金、資本剰余金	3,727	3,727	—
利益剰余金	2,534	3,368	+833
有価証券評価差額金その他	3	300	+296
負債純資産合計	8,606	10,146	+1,539
自己資本比率	72.6%	72.7%	

- 流動資産の増加は、主に現金預金の増加と売上債権の増加が要因
- 投資その他の資産の増加は、主に投資有価証券の時価の上昇が要因
- 有利子負債はゼロ

# キャッシュ・フローの概要



(単位:百万円)

	前第2四半期	当第2四半期	増減額
営業活動によるキャッシュ・フロー	608	391	△217
投資活動によるキャッシュ・フロー	△251	68	+320
財務活動によるキャッシュ・フロー	△228	△228	△0
現金及び現金同等物の増減額	127	231	+103
現金及び現金同等物の期末残高	2,610	3,259	+648

- 営業活動によるキャッシュ・フロー  
税引前利益896百万円、減価償却費139百万円、法人税等の支払額561百万円
- 投資活動によるキャッシュ・フロー  
定期預金の純払戻額310百万円、有形固定資産及び投資有価証券の取得185百万円
- 財務活動によるキャッシュ・フロー  
配当金の支払額228百万円



## 2014年3月期通期業績予想



(単位:百万円)

	前期(実績)	当初計画	当期(予想)	対前期 増減率
売上高	7,570	7,600	7,888	+4.2%
営業利益	1,251	1,300	1,500	+19.9%
経常利益	1,287	1,320	1,525	+18.5%
当期純利益	798	818	960	+20.2%
1株当たり当期純利益	69円49銭	71円24銭	83円57銭	
1株当たり配当金	20円	20円	20円	

- 当第2四半期までの業績を考慮して、2013年10月21日に業績予想の修正を実施
- 通期の過去最高益を見込んでおります